

GIEMME SYSTEM®

è ideale per chiudere **verande, terrazzi, porticati** o dividere **ambienti interni**.

Nei **Negozi, Bar** o **Ristoranti** un invito irresistibile ad entrare.

La sua apertura crea un ambiente a **contatto con la natura** nei mesi estivi; la chiusura nei mesi invernali crea una facciata trasparentissima che permette di contemplare panorami esterni **al riparo dalle intemperie**.

✔ Classe massima per **assenza di spifferi**. Tenuta agli agenti atmosferici (UNI EN 14351-1).

✔ Crea **ambienti utilizzabili tutto l'anno**.



www.GmMorando.it

The Giemme System is ideal for closing off **verandas, terraces, porches** or for dividing up **internal spaces**. In **shops, bars and restaurants** it's an irresistible invitation to enter. In the summer months **close contact with nature** is maintained when the Giemme System is open. Meanwhile in the winter, when it's closed, the transparent wall created allows you to **enjoy the landscape outside whilst remaining protected** from the elements on the inside.

✔ **Maximum classification** for air permeability. Resistance to atmospheric elements (UNI EN 14351-1).

✔ Creates an **environment that can be used all year round**.

Photo Gallery

<https://real.photogallery.gmmorando.com>



Vetrine, Negozi - Shop display windows



Ampliare i propri spazi

Il pratico sistema di chiusura delle ante consente lo sfruttamento anche nei mesi invernali degli spazi utilizzati durante la bella stagione.

Expands spaces

The practical system of the closing doors allows you to make use of outdoor spaces even in the winter months.



Con Angolo "tuttovetro"- The all-glass corner



Un invito irresistibile ad entrare

realizza quel contatto diretto necessario tra acquirente e venditore ponendo fine alla barriera tra interno ed esterno.

An irresistible invitation to enter

Creates direct contact between the buyer and seller by putting an end to the barrier between outside and inside.



Pub, Bar, Hotel - Pubs, bars and hotels



Divisori per interni - Internal partitions

Senza guida inferiore - Without floor guide rail

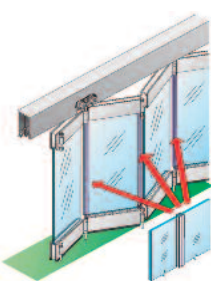


Crea **ambienti utilizzabili tutto l'anno.**
Creates an **environment that can be used all year round.**



Caratteristiche Tecniche.
Technical information

100% Made in Italy.

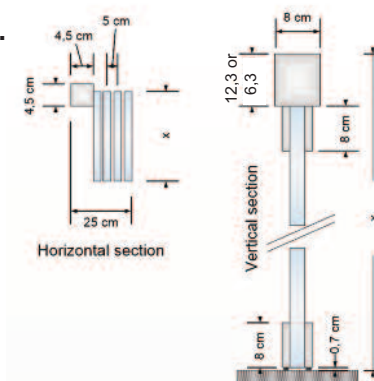


La vetrata mobile è **progettata e costruita su misura** con materiali studiati e collaudati nei loro sistemi, tutto a beneficio della qualità e della funzionalità.

La struttura è in **alluminio in lega primaria** anodizzato (20µm) o verniciato in polveri poliesteri. Le ante in cristallo temprato 10 mm a filo lucido scorrono su binari con speciali cuscinetti in Delrin®. La viteria e i perni sono in acciaio INOX. La struttura è **Portante** per i primi 3000mm. I materiali sono adatti alle zone Marine.

Le pareti Giemme System® possono essere costruite per circondare spazi di tutti i tipi e misure. **Non esistono limiti in senso orizzontale.** L'altezza massima è 3000 mm. La larghezza massima dell'anta è 800 mm (Le ante porta possono essere anche più grandi). Per altezze maggiori è possibile realizzare un sopraluce. E' possibile scegliere maniglia, maniglione, serratura e chiudiporta.

- ✔ Anche **senza guida a pavimento.** Con **guida incassata** o **guide esterne** con **scarico acqua.**
- ✔ Crea **ambienti utilizzabili tutto l'anno.** Conforme UNI EN 14351-1.
- ✔ Ottimo **isolamento acustico.**
- ✔ **Assenza di manutenzione.**
- ✔ Adatto a **serre Bioclimatiche.**
- ✔ **Cerniere speciali** sganciabili per la pulizia della parte esterna su balconi e terrazzi.
- ✔ Speciale sistema di **Curva-Angolo** e **Angolo Tuttovetro.**
- ✔ **Binario superiore ad altezza ridotta (63 mm) oppure standard (123 mm)**

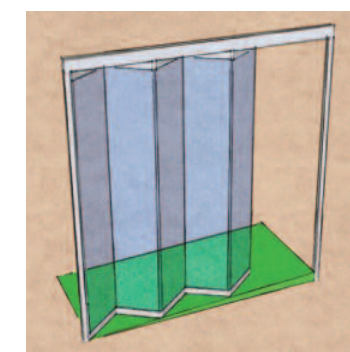


The moving glass door system is **designed and custom built** with tested materials to ensure both high quality and functionality.

The structure is made from the **primary aluminium** alloy and anodized (20Mm) or painted in polyester powder. The doors in 10mm tempered crystal glass with polished edges slide on rails with special Delrin bearings. The bolts and screws are made from INOX stainless steel. The support structure holds 3000mm. The system can be used in coastal areas.

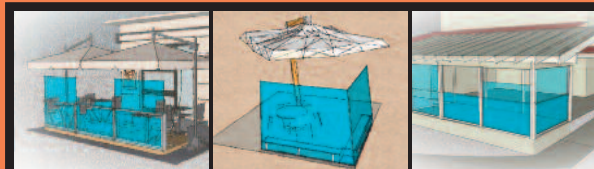
The Giemme System can be constructed to enclose spaces of any type and dimension. **There are no horizontal limitations.** The maximum height is 3000mm. The maximum width of the door panel is 800mm (the entrance doors can be made wider). For a larger height it is possible to use a transom window. There are a selection of door handles, door closers and locks to choose from.

- ✔ Also available **without a floor guide rail.** With a **recessed** or **external** floor guide rail and complete with drain system.
- ✔ Creates **an environment which can be used all year long.** Conforms to regulations UNI EN 14351-1.
- ✔ Excellent **sound insulation.**
- ✔ No need for maintenance.
- ✔ Suitable for creating **bioclimatic greenhouses.**
- ✔ **Special detachable hinge** for cleaning the outside of balconies and terraces.
- ✔ **Curved angle** or **all-glass corner.** **Upper small binary (63 mm) or standard (123)**



Vetrata sagomata. Segue la pendenza
Shaped glass. Follows the slope of the ground.

Giemme System è un brevetto di GM Morando Srl. The Giemme System is patented by GM Morando Srl.



Paravento Saliscendi BellaVista System, **Paravento ad appoggio,** **Passavivande** e **Grandi Vettrine Saliscendi** BellaVista Plus.

Other Products on www.gmmorando.it



GM Morando Srl
Via Settembrini, 15
20812 Limbiate (MB), Italy
Tel +39 02 99.68.29.93
www.gmmorando.it
info@gmmorando.it

Rivenditore - Retailer:



Giemme System®
www.gmmorando.it

100% Made in



Le Vetrate pieghevoli
Folding glass doors