



GM Morando

GIEMME SYSTEM®

www.gmmorando.it

Vetrata pieghevole





La vetrata in cristallo pieghevole GIEMME SYSTEM® è il serramento ideale per chiudere balconi, verande, terrazzi, porticati o dividere ambienti interni.

Nei Negozi, Bar o Ristoranti un invito irresistibile ad entrare.

GIEMME SYSTEM® è un sistema brevettato di vetrate in cristallo. La sua apertura a pacchetto laterale offre la possibilità di creare un ambiente interno a contatto con la natura nei mesi estivi; la chiusura totale nei mesi invernali crea una facciata trasparentissima ed elegante che permette di contemplare panorami esterni al riparo dalle intemperie.



GIEMME SYSTEM® *GM Home — Verande, Terrazzi, Porticati*

Il pratico e leggero sistema di scorrimento permette in pochi istanti di chiudere completamente l'ambiente. La **tenuta all'aria** è garantita da guarnizioni trasparenti in policarbonato tra le ante e guarnizioni a spazzolino sui lati.

Un ottimo sistema per verande, balconi e giardini d'inverno: offre una soluzione flessibile ed allo stesso tempo efficace contro gli agenti atmosferici.

La nuova "**curva acciaio**" consente di far scorrere le ante oltre gli angoli, lasciandoli liberi da ogni ingombro.

E' stato brevettato un apposito sistema di cerniere sganciabili che permette di **pulire facilmente** l'esterno di vetrate poste su balconi.





GIEMME SYSTEM® *GM Business* — *Ristoranti, Pub, Hotel ...*

Una chiusura ideale per **ristoranti, bar e alberghi** che, grazie alla vetrata GIEMME SYSTEM®, hanno la possibilità di ottenere ambienti totalmente flessibili.

La chiusura delle ante consente infatti **lo sfruttamento anche nei mesi invernali** di quegli spazi utilizzabili solo durante la bella stagione.

Grazie all'**assenza di montanti** tra le ante, GIEMME SYSTEM® permette allo sguardo di osservare l'esterno attraverso una parete trasparentissima e senza interruzioni.





... Negozi, Gelaterie, Panifici ...

La vetrata GIEMME SYSTEM® si adatta in modo particolare alle esigenze di chiusura di spazi commerciali: un sistema ideale per negozi, perché realizza quel contatto diretto necessario tra acquirente e venditore, **ponendo fine alla barriera tra interno ed esterno.**

Diventa un invito irresistibile a guardare, desiderare ed acquistare.









GIEMME SYSTEM® *GM Interior* — *Divisori per interni*

La vetrata GIEMME SYSTEM® grazie alla sua facilità di apertura e chiusura può essere impiegata come divisorio interno, garantendo **privacy e isolamento acustico**.

In **uffici** o **locali pubblici** si presta molto bene a dividere e armonizzare diversi ambienti. Nelle **abitazioni private** può essere impiegata come divisorio tra soggiorno e cucina o, nei monolocali, come divisorio tra zona giorno e zona notte.

La possibilità di **scelta delle finiture** e l'**assenza di guida a terra** permettono alla vetrata GIEMME SYSTEM® di integrarsi perfettamente con l'ambiente. Il vetro e le fasce in alluminio sono disponibili in diversi colori.





GIEMME SYSTEM® *GM Wardrobe* — *La Cabina Armadio*


GM Morando presenta GM *Wardrobe*, la **cabina armadio** GM: è possibile infatti utilizzare GIEMME SYSTEM® come chiusura di spazi interni adibiti a guardaroba.

Decorata con colori e immagini a scelta - GIEMME SYSTEM® **déco** - valorizza lo spazio dedicato alla cabina armadio personalizzando con eleganza gli ambienti esistenti.

Grazie alle guarnizioni perimetrali e tra le ante, garantisce **riparo dalla polvere**.

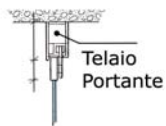
L'apertura può essere dai due lati o solo da una parte.

Il vetro applicato può essere più o meno trasparente a seconda che si desideri, o meno, lasciar intravedere al di là della vetrata. Le delicate trasparenze di GM *Wardrobe* possono essere sfruttate per creare **giochi di luce** tra gli ambienti.

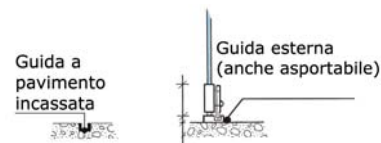


Caratteristiche Tecniche.

La vetrata mobile è costruita con materiali studiati e collaudati nei loro sistemi, tutto a beneficio della qualità e della funzionalità.



La struttura portante è in **alluminio anodizzato (20 micron)*** o verniciato in polveri poliestere. Le ante in **crystallo temprato 10 mm.** a filo lucido scorrono su binari con speciali cuscinetti in nylon. La viteria e i perni sono in acciaio INOX. Il tutto garantisce ottima qualità ed assenza di manutenzione.



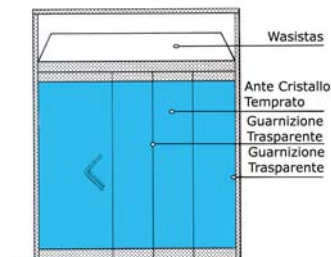
Le pareti GIEMME SYSTEM® possono essere costruite per circondare spazi di tutti i tipi e misure.

Non esistono limiti in senso orizzontale. Il parametro vincolato è l'altezza che non può superare i 2800mm. La larghezza massima di una singola anta è di 700 mm. E' comunque possibile realizzare delle ante con larghezza maggiore di mm 700, nel caso i cui l'altezza non sia eccessivamente elevata. Se fosse necessario coprire altezze superiori a mm 2800, può essere realizzato un sopraluce fisso.

La tenuta all'aria è garantita da **guarnizioni trasparenti** in policarbonato **tra le ante** e sui lati verticali e **guarnizioni a spazzolino** in fibre di polipropilene che corrono sul lato superiore ed inferiore.

Quando la vetrata rimane chiusa, le guarnizioni trasparenti ad "U" in policarbonato si incastrano perfettamente con il vetro creando una **parete trasparentissima** e conferendo solidità all'intera struttura.

* L'anodizzazione a 20micron garantisce massima protezione anche in presenza di i elementi erosivi quali salsedine o nebbia salina.



Alcune soluzioni di impiego della vetrata GIEMME SYSTEM®: l'utilizzo di una struttura modulare ed estremamente flessibile permette di venire incontro alle esigenze più disparate:



Senza porte o parti fisse con **impacchettamento a scomparsa**.



Con **Anta-Porta** (in azzurro) e impacchettamento alla parete. Possibilità di impacchettamento anche a lato porta.



Parte centrale o laterale fissa, con Anta-Porta e impacchettamento alla parete.



Tutte le soluzioni proposte sono in grado di **superare angoli di 90° o maggiori**.

E' possibile scegliere maniglia, maniglione, serratura e chiudiporta.

Un **vetro trasparente** consente allo sguardo di passarvi attraverso senza alterare la percezione dello spazio circostante. Un **vetro acidato** lascia invece penetrare soltanto la luce garantendo così privacy.

Il **crystallo decorato** (GIEMME SYSTEM® **déco**) con l'immagine preferita, o il proprio logo, conferisce all'ambiente un tocco di eleganza e personalizzazione.

Quale è la lunghezza massima che può raggiungere la vetrata Giemme System®?

La lunghezza che la vetrata Giemme System® può raggiungere è virtualmente illimitata, in quanto si tratta di una struttura modulare: le ante vengono impacchettate a gruppi di 5-6 e poi vengono trascinate lungo la guida per poterle lasciare nella posizione che si preferisce.

Quale è la dimensione massima di ogni singola anta?

Ogni anta può arrivare a mm 2800 di altezza per mm 700 di larghezza, fatta salva la possibilità di realizzare delle ante con larghezza maggiore di mm 700, nel caso i cui l'altezza non sia eccessivamente elevata. Se fosse necessario coprire altezze superiori a mm 2800, può essere realizzato un sopraluce fisso.

E' sempre necessaria la guida a pavimento?

Fino ad un massimo di 4 ante, la vetrata Giemme System® può essere realizzata anche senza guida a pavimento. Impacchettando la vetrata sui due lati è possibile coprire circa 5,5 m senza guida a pavimento.

Che ingombro ha la guida a pavimento?

La guida a pavimento è stata ridotta al minimo, cm 2x2, e può essere esterna o incassata al pavimento stesso. La guida esterna, a richiesta, può essere rimovibile.

Che tipo di vetro può essere montato sulle ante?

Le ante della vetrata Giemme System® sono in cristallo float 10 mm temprato. Il vetro può essere anche decorato o serigrafato.

Cosa garantisce l'isolamento dall'esterno?

La vetrata Giemme System® è dotata di guarnizioni trasparenti ad "U" in policarbonato, poste tra un'anta e l'altra e sui lati: quando la vetrata rimane chiusa esse si incastrano perfettamente tra loro formando un'unica parete trasparente. Inoltre, la tenuta agli agenti atmosferici è garantita dalle guarnizioni a spazzolino in fibre di polipropilene che corrono sul lato superiore ed inferiore.

Di cosa è fatta la struttura portante?

La struttura portante è in alluminio anodizzato (20micron) o verniciato in polveri poliesteri.

L' Anodizzazione a 20micron garantisce massima protezione anche in presenza di elementi erosivi quali salsedine o nebbia salina.

E' Possibile pulire l'esterno della vetrata se si trova su un balcone?

Sì, è stato sviluppato e brevettato un sistema apposito di cerniere sganciabili che permette di pulire comodamente dall'interno del balcone anche la parte esterna della vetrata.

La mia veranda ha 2 o più lati contigui. La vetrata Giemme System® può superare gli angoli?

Grazie al sistema "curva-acciaio" le ante corrono oltre gli angoli lasciandoli liberi da ingombri.

La vetrata Giemme System® è adatta sia per interni che per esterni?

Sì, la vetrata Giemme System® trova applicazione sia come chiusura per verande, balconi e negozi, sia come divisorio interno per abitazioni o centri commerciali.

La vetrata Giemme System® richiede manutenzione?

I materiali con cui è costituita la vetrata, alluminio, vetro temprato e accessori in acciaio Inox, per loro caratteristiche intrinseche non necessitano di manutenzione. Occorre soltanto effettuare di tanto in tanto un'adeguata pulizia.

Brevetti



Il sistema di vetrate in cristallo pieghevoli GIEMME SYSTEM® e tutti i suoi accessori sono **brevetti nazionali ed europei**. Il brevetto tuttavia non rappresenta per l'azienda solo un traguardo, ma è un punto di partenza: grazie ai tecnici GM MORANDO il prodotto è oggetto di **continua innovazione** sia dal punto di vista funzionale che da quello estetico.

Per ulteriori informazioni: gm@gmmorando.it — www.gmmorando.it



GIEMME SYSTEM® by GM Morando Srl

Sede ed uffici:

Via Settembrini, 15 — 20812 Limbiate (MB)

Telefono 02/99.68.29.93

Sito internet: www.gmmorando.it

Email: info@gmmorando.it

GIEMME SYSTEM® è un marchio registrato da GM Morando Srl.

